


## 18. ఇటుక



ఇల్లు కట్టడం చూడండి.  
సిమెంటు తెచ్చి ఇసుకను కలిపి  
కిందా పైనా రాళ్ళను పేర్చి  
పునాది కట్టడం చూడండి  
ఇటుకలు పేర్చి సిమెంటు వేసి  
గోడలు కట్టడం చూడండి  
ఇసుము, సిమెంటు, కంకర కలిపి  
కప్పును వేయడం చూడండి.



## వినండి - మాట్లాడండి

- (అ) గేయాన్ని పాడండి. అభినయించండి.
- (ఆ) బొమ్మను చూడండి. మాట్లాడండి.
- (ఇ) గోడను దేనితో కడతారు?
- (ఈ) ఇటుకలు ఎలా తయారుచేస్తారు?
- (ఉ) కప్పును ఎలా వేస్తారు?
- (ఊ) ఇల్లు కట్టాలంటే ఏవి కావాలి?
- (ఎ) గేయాన్ని పొడిగించి పాడండి.



ఇల్లు కట్టడం చూడండి.

కలపను తెచ్చి \_\_\_\_\_

\_\_\_\_\_



## చదవండి

- (అ) కింది వాక్యాలను, పదాలను గేయంలో గుర్తించండి?

పునాది కట్టడం చూడండి

కప్పును వేయడం చూడండి.

సిమెంటు, కలిపి, పునాది, చూడండి.

- (ఆ) గేయంలో 'ఇ' ఉన్న పదాలను గుర్తించి '○' చుట్టండి.


- (ఇ) కింది బొమ్మలను చూసి వాక్యాలు చెప్పండి. కింది వాక్యాల్లోని "ఇటుక" పదానికి గుర్తించండి. '○' చుట్టండి.



తట్టలో ఇటుకలు ఉన్నాయి.



తట్టను తలపై పెట్టుకొని ఇటుకలు తెస్తున్నారు.



ఇటుకలతో గోడ కడుతున్నారు.

(ఈ) కింది బొమ్మను చూడండి. పదాన్ని చదవండి. అక్షరాలను చదవండి. ఈ అక్షరాలను వర్ణమాల చార్టులో గుర్తించండి.



ఇ టు క

ఇటుక

ఇ టు క

(ఉ) కింది వాక్యాలను చదవండి. వాటిలో 'ఇ' అక్షరం ఉన్న పదాలకు '○' చుట్టండి.

1. నీవు ఇంగువ వాసన చూశావా?
2. ఇనుప బీరువా బాగుంది.
3. ఇంటికి ఇరుకు గదులు ఉండకూడదు.
4. బండికి ఇరుసు ఉండాలి.
5. శీను, శివ ఇసుకలో ఆటలు ఆడారు.



(ఊ) కింది పదాలను గబగబా చదవండి.

1. అటుకులు చిటుకులు.
2. ఉరుకులు పరుగులు.
3. వాగులు వంకలు.
4. మందులు మాకులు.
5. అతుకులు గతుకులు.
6. ఆటలు పాటలు.

(ఎ) కింది అక్షరాలను కలిపి చదవండి. రాయండి.

ఇ

టుక .....

నుము .....

రుసు .....

తను .....

రుకు .....


(ఏ) కింది వరసలలోని పదాలను చదవండి. ఆ వరసల్లో వేరుగా ఉన్నదాన్ని గుర్తించి '○' చుట్టండి.

1. కారు - జీపు - లారీ - దూడ
2. రవి - జలజ - నీరజ - వనజ
3. మంచం - పరుపు - ఆకు - దిండు
4. ఆవు - దూడ - పాలు - తలుపు



రాయండి

(అ) బొమ్మను చూసి కింది ఖాళీల్లో సరైన పదాలు రాయండి.

1. ఇంటిని  తో కడతారు.

ఇంటిని ..... తో కడతారు.

2.  కి రంగు వేస్తారు.

..... కి రంగు వేస్తారు.

3.  కింద  ఉంది.

..... కింద ..... ఉంది.



(ఆ) కింది గళ్లలోని అక్షరాలతో పదాలు రాయండి. వాటితో వాక్యాలు రాయండి.

ఇ	రు	సు	వ
ము	టు	ను	ల
త	ర	క	డు

.....

.....

.....

.....

.....

.....

.....

.....

.....

.....