

చిత్రం చూడండి - ఆలోచించండి - మాట్లాడండి



- ★ చిత్రంలో ఎవరెవరున్నారు? వాళ్లు ఎక్కడ ఉన్నారు?
- ★ చిత్రంలోని పిల్లలు ఏం చేస్తున్నారు?
- ★ చిత్రంలోని పిల్లలు పక్షులతో ఏం మాట్లాడుతుండవచ్చు?

పిల్లలకు సూచనలు :

- ★ పాఠంలోని చిత్రాలను చూడండి. చిత్రాలను గురించి మాట్లాడండి.
- ★ పాఠాన్ని చదవండి. అర్థంకాని పదాలకింద గీత గీయండి.
- ★ గీత గీసిన పదాలకు అర్థాలను మీ మిత్రులను గాని, ఉపాధ్యాయులను గాని అడిగి లేదా 'పదాలు - అర్థాలు' అనే పట్టికలో చూసి తెలుసుకోండి.

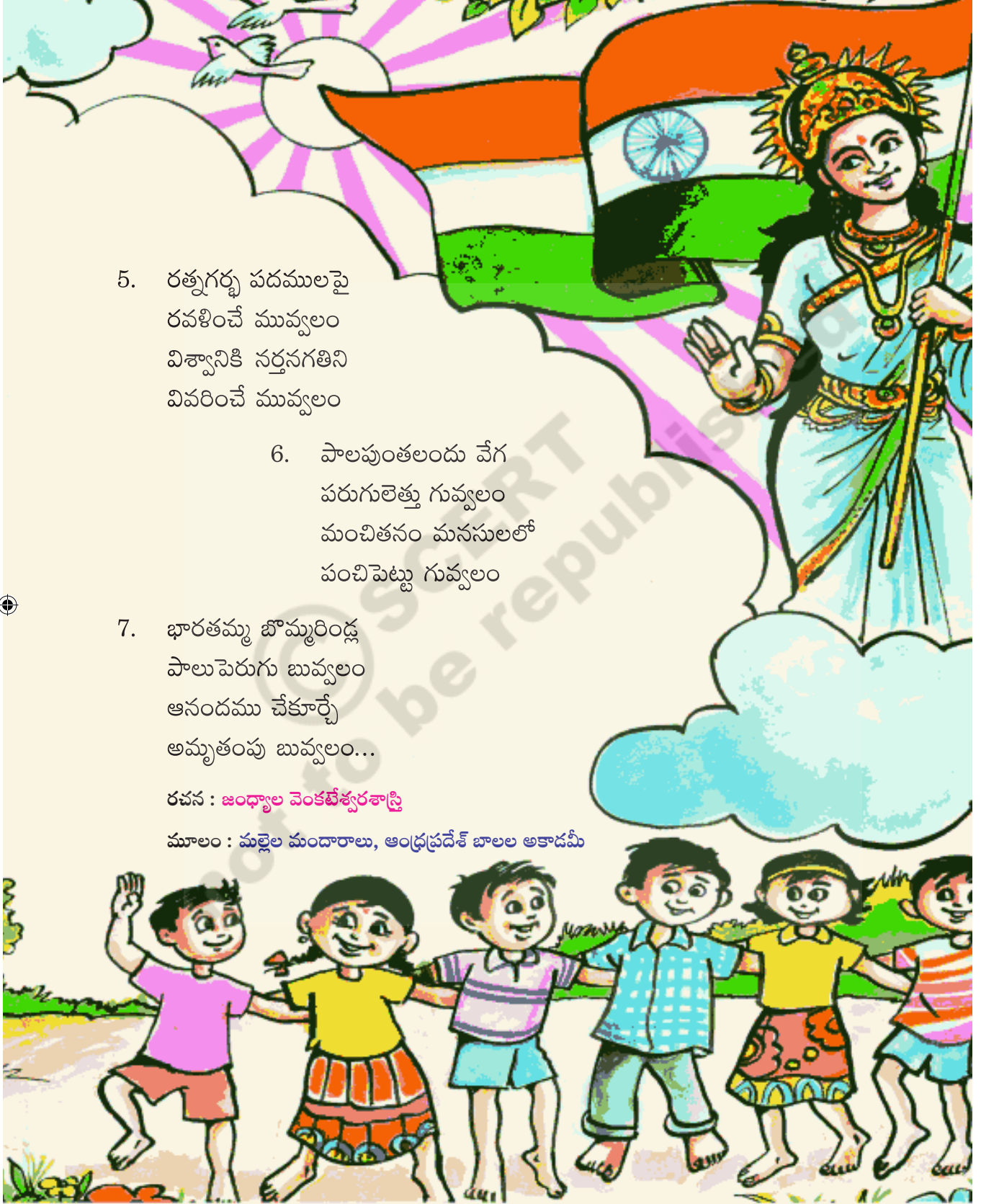


1. కిలకిలమను పిల్లలం
తొలకరి చిరుజల్లులం
అల్లరితో ఎల్లరినీ
అలరించే పిల్లలం...

2. తెలుగుతల్లి తోటలోని
వెలుగులీను పువ్వులం
జగమంతా పరిమళాలు
ఎగజిమ్మే పువ్వులం...

3. భారతి చిరుపెదవులపై
పరవశించు నవ్వులం
విశ్వమెల్ల వెన్నెలను
వెదజల్లే నవ్వులం..

4. భరతమాత హోరంలో
మెరియుచున్న రవ్వలం
ధగధగలు నలుదిశలా
ఎగజిమ్మే రవ్వలం..



5. రత్నగర్భ పదములపై
రవళించే మువ్వలం
విశ్వానికి నర్తనగతిని
వివరించే మువ్వలం

6. పాలపుంతలందు వేగ
పరుగులెత్తు గువ్వలం
మంచితనం మనసులలో
పంచిపెట్టు గువ్వలం

7. భారతమ్మ బొమ్మరిండ్ల
పాలుపెరుగు బువ్వలం
ఆనందము చేకూర్చే
అమృతంపు బువ్వలం...

రచన : జంధ్యాల వెంకటేశ్వరశాస్త్రి

మూలం : మల్లెల మందారాలు, ఆంధ్రప్రదేశ్ బాలల అకాడమీ

ఇవి చేయండి

I వినండి - ఆలోచించి చెప్పండి



- (అ) గేయాన్ని రాగంతో పాడండి. అభినయం చేయండి.
- (ఆ) ఈ గేయం ఎవరిని గురించి చెబుతుంది?
- (ఇ) పిల్లలను గురించి గేయంలో ఏమని చెప్పారు?
- (ఈ) “పరిమళం” అంటే మంచి వాసన. మంచి వాసననిచ్చే పూల పేర్లు కొన్ని చెప్పండి.

II ధారాళంగా చదవండి - అర్థంచేసుకొని చెప్పండి. రాయండి



- (అ) గేయంలో “జల్లులం” “పిల్లలం” “పువ్వులం” వంటి పదాలను గుర్తించి వాటి కింద గీత గీయండి.
- (ఆ) పిల్లలు తమ నవ్వులతో ప్రపంచమంతా వెన్నెలను కురిపిస్తారు. గేయంలో ఈ భావం వచ్చే వాక్యం కింద గీత గీయండి.
- (ఇ) కింది పదాలను చదవండి. గేయం ఆధారంగా జతపరచి రాయండి.

అలరించే	బువ్వులం
వెదజల్లే	రవ్వలం
రవళించే	నవ్వులం
పాలు పెరుగు	పిల్లలం
మెరియుచున్న	పువ్వులం
వెలుగులీను	మువ్వులం



ఉదా : అలరించే పిల్లలం



.....

.....

.....

.....

.....

.....

.....

III ఆలోచించి రాయండి



(అ) గేయంలో పూలను గురించి విన్నారు కదా. మీకు ఇష్టమైన పువ్వు ఏది? దాన్ని గురించి సొంతమాటల్లో రాయండి.

.....

.....

.....

(ఆ) చందమామ వెన్నెలను ఇస్తాడు కదా! చందమామను గురించి రాయండి.

.....

.....

.....



(ఇ) పిల్లలు ఎలాంటివాళ్ళని గేయంలో చెప్పారు?

.....

.....

.....

IV పదజాలం



(అ) కింది వర్ణమాలను చూడండి. వర్ణమాలలోని ఏ అక్షరాలు పాఠంలో ఉన్నాయి? వాటికి '○' చుట్టండి.

వర్ణమాల

అ ఆ ఇ ఈ ఉ ఊ ఋ

ఎ ఏ ఐ ఓ ఓ ఔ అం అః

క ఖ గ ఘ ఙ

చ ఛ డ ఢ ణ

త ఠ ద ఢ న

ప ఫ బ భ మ

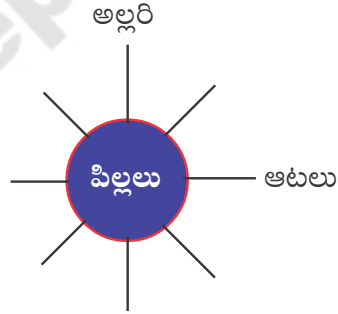
య ర ల శ వ శ ష స హ



(ఆ) వర్ణమాలలోని అక్షరాలతో ఏర్పడే పదాలను కింది పట్టికలో రాయండి.

రెండక్షరాల పదాలు	మూడక్షరాల పదాలు	నాలుగక్షరాల పదాలు
అల	అరక	తలగడ

(ఈ) పిల్లలకు సంబంధించిన పదాలను రాయండి. ఆ పదాలతో వాక్యాలు రాయండి.



.....



.....

V సృజనాత్మకత



(అ) కింది గేయాన్ని పొడిగించండి.

పిల్లలం మేం పిల్లలం

పిల్లలం చిరు జల్లులం

ఆటలంటే మాకిష్టం

పాటలంటే

.....

.....

.....

.....

.....






VI ప్రశంస / ప్రాజెక్టు పనులు



(అ) మీకిష్టమైన పూల బొమ్మలను సేకరించండి. వాటిని ఒక చార్టుపైన అతికించండి. వాటి పేర్లు రాయండి. అట్లాగే మీ మిత్రులను అడిగి ఇతర భాషల్లో ఆ పూలను ఏమంటారో తెలుసుకొని రాయండి.

	తెలుగులో	ఇంగ్లీషులో	హిందీలో
ఉదా :	గులాబి పువ్వు	Rose	గులాబ్



VII భాషను గురించి తెలుసుకుందాం



అ
ఆ
ఇ
ఈ
ఉ
ఊ
ఎ
ఏ
ఒ
ఓ
ఔ

“అమల మంచి బాలిక.”... ఇది ఒక వాక్యం.

“అమల” - ఇది ఒక పదం.

ఇందులో అక్షరాలు ఉన్నాయి.

“వాక్యం” అన్నది కొన్ని పదాలతో ఏర్పడుతుంది. పదాలు కొన్ని అక్షరాలతో ఏర్పడతాయి. అక్షరం అంటే పలికే ధ్వనికి ఏర్పరుచుకున్న గుర్తు. ఆ అక్షరాలన్నిటిని ఒకటిగా చేర్చి “వర్ణమాల” అంటున్నాం. వర్ణమాలలో ‘అ’ నుంచి ‘ఔ’ వరకు గల అక్షరాలను “అచ్చులు” అంటారు.

“క” నుండి “హ” వరకు గల అక్షరాలను “హల్లులు” అంటారు.

(అ) కింది పదాలను చదవండి. అచ్చులతో మొదలయ్యే పదాల కింద గీత గీయండి. హల్లులతో మొదలయ్యే పదాలకు ‘○’ చుట్టండి.

ఒక	అర	గద	ఆట	జడ	కల	బలపం	ఉడత
రమ	ఈగ	కడవ	ఊడ	గడప	ఓడ	శంఖం	లత
మర	తల	ఓడ	పలక	వల	నగ	ఔషధం	ఎలుక

(ఆ) గేయంలో అచ్చులతో మొదలయ్యే కొన్ని పదాలు ఉన్నాయి. వాటిని గుర్తించి గీత గీయండి.



నేనివి చేయగలనా?



1. గేయాన్ని రాగంతో పాడగలను. అభినయం చేయగలను. ఔను / కాదు
2. గేయాన్ని ధారాళంగా చదవగలను. గేయాన్ని గురించి సొంత మాటల్లో చెప్పగలను. ఔను / కాదు
3. పిల్లలను గురించి సొంతమాటల్లో రాయగలను. ఔను / కాదు
4. గేయాన్ని పొడిగించగలను. ఔను / కాదు

ఒక మంచి తల్లి వందమంది ఉపాధ్యాయులతో సమానం - రామకృష్ణ పరమహంస